

CÂMARA MUNICIPAL DE SÃO DOMINGOS
RELATÓRIO DE GESTÃO FISCAL
DEMONSTRATIVO DA DESPESA COM PESSOAL
ORÇAMENTOS FISCAL E DA SEGURIDADE SOCIAL
3º QUADRANTE/2019

RGF - ANEXO I (RF, art. 53, inciso I, alínea "a")

R\$ 1,00

DESPESA COM PESSOAL	DESPESAS EXECUTADAS												TOTAL (A) (VALORES EM MILHARES)	INSCRITAS EM RESTOS A PAGAR NÃO PROCESSADOS (B)	
	LÍQUIDAS														
	JAN/2019	FEV/2019	MAR/2019	ABR/2019	MAY/2019	JUN/2019	JUL/2019	AGO/2019	SET/2019	OUT/2019	NOV/2019	DEZ/2019			
DESPESA BRUTA COM PESSOAL (I)	57.932,28	56.109,50	63.151,96	64.680,96	74.515,92	52.476,00	63.994,96	64.099,75	64.099,75	64.099,75	64.099,75	64.099,75	90.319,25	781.349,93	0,00
Pessoal Ativo	57.932,28	56.109,50	63.151,96	64.680,96	74.515,92	52.476,00	63.994,96	64.099,75	64.099,75	64.099,75	64.099,75	64.099,75	90.319,25	781.349,93	0,00
Vacacionar, Vantagens e Outras Despesas Variáveis	47.878,00	56.075,00	52.476,00	52.476,00	52.476,00	52.476,00	52.975,00	52.975,00	52.975,00	52.975,00	52.975,00	52.975,00	65.450,00	644.183,00	0,00
Obrigações Patronais	10.054,28	33,50	12.675,96	11.974,96	22.039,92	0,00	11.019,96	11.124,75	11.124,75	11.124,75	11.124,75	11.124,75	24.869,25	137.166,93	0,00
Benefícios Previdenciários	0,00	0,00	0,00	0,00	0,00	0,00	0,00	0,00	0,00	0,00	0,00	0,00	0,00	0,00	0,00
Pessoal Inativo e Pensionistas	0,00	0,00	0,00	0,00	0,00	0,00	0,00	0,00	0,00	0,00	0,00	0,00	0,00	0,00	0,00
Aposentadoria, Reservas e Reformas	0,00	0,00	0,00	0,00	0,00	0,00	0,00	0,00	0,00	0,00	0,00	0,00	0,00	0,00	0,00
Previdão	0,00	0,00	0,00	0,00	0,00	0,00	0,00	0,00	0,00	0,00	0,00	0,00	0,00	0,00	0,00
Outros Benefícios Previdenciários	0,00	0,00	0,00	0,00	0,00	0,00	0,00	0,00	0,00	0,00	0,00	0,00	0,00	0,00	0,00
Outras despesas de pessoal com encargos: (§ 1º do art. 18 da LRF)	0,00	0,00	0,00	0,00	0,00	0,00	0,00	0,00	0,00	0,00	0,00	0,00	0,00	0,00	0,00
DESPESAS NÃO CONTRATADAS (§ 1º do art. 19 da LRF) (II)	0,00	0,00	0,00	0,00	0,00	0,00	0,00	0,00	0,00	0,00	0,00	0,00	0,00	0,00	0,00
Indenizações por Danos e Incentivos à Danosidade Voluntária	0,00	0,00	0,00	0,00	0,00	0,00	0,00	0,00	0,00	0,00	0,00	0,00	0,00	0,00	0,00
Despesas de Decisão Judicial	0,00	0,00	0,00	0,00	0,00	0,00	0,00	0,00	0,00	0,00	0,00	0,00	0,00	0,00	0,00
Despesas de Exercícios Anteriores	0,00	0,00	0,00	0,00	0,00	0,00	0,00	0,00	0,00	0,00	0,00	0,00	0,00	0,00	0,00
Inativos e Pensionistas com Recursos Vinculados	0,00	0,00	0,00	0,00	0,00	0,00	0,00	0,00	0,00	0,00	0,00	0,00	0,00	0,00	0,00
DESPESA LÍQUIDA COM PESSOAL (III) = (I - II)	57.932,28	56.109,50	63.151,96	64.680,96	74.515,92	52.476,00	63.994,96	64.099,75	64.099,75	64.099,75	64.099,75	64.099,75	90.319,25	781.349,93	0,00
DESPESA TOTAL COM PESSOAL - DTP (V) = (III + III B)	57.932,28	56.109,50	63.151,96	64.680,96	74.515,92	52.476,00	63.994,96	64.099,75	64.099,75	64.099,75	64.099,75	64.099,75	90.319,25	781.349,93	0,00
CÁLCULO DA RCL															
RETRIBUIÇÃO CORRENTE LÍQUIDA - RCL (VI)	AMPLIAÇÃO DO CUMPRIMENTO DO LIMITE LEGAL												24.932.271,11		
PERCENTUAL APLICADO COM PESSOAL ATIVO O PERÍODO													3,13%	% SOBRE A RCL	
LIMITE MÁXIMO (VII) (incisos I, II e III, art. 20 da LRF)													1.493.936,27		
LIMITE PRUDENCIAL (VIII) = (0,95 x VI) (parágrafo único do art. 22 da LRF)													1.421.139,45		
LIMITE DE ALBERTA (VIII) = (0,90 x VI) (parágrafo II do § 1º do art. 19 da LRF)													1.346.342,64		
FONTE: Sistema <Nome>, Unidade Responsável <Nome>, Data da emissão <dd/mm/aaaa>															

1. Nas demonstrações elaboradas no primeiro e no segundo quadrimestre de cada exercício, os valores de restos a pagar não processados inscritos em 31 de dezembro do exercício anterior continuam a ser informados neste campo. Esses valores não sofrem alteração pelo seu processamento, e somente no caso de cancelamento podem ser excluídos.

ACACIO TENÓTEO SANTIAGO
PRESIDENTE

HELENO DELO ROS SANTOS
DIRETOR FINANCEIRO

JOHNY DE BARROS
CONTROLE INTERNO

RICARDO FERREIRA RAMOS
CONTADOR CRC/ISE Nº 7.020

Tabela 5 - Demonstrativo da Disponibilidade de Caixa e dos Restos a Pagar - Estados, DF e Municípios

CÂMARA MUNICIPAL DE SÃO DOMINGOS
RELATORIO DE GESTÃO FISCAL
DEMONSTRATIVO DA DISPONIBILIDADE DE CAIXA E DOS RESTOS A PAGAR
ORÇAMENTOS FISCAL E DA SEGURIDADE SOCIAL
3º QUADRIMESTRE/2019


RGF - ANEXO 5 (LRF, art. 55, inciso III, alínea "a")

R\$ 1,00

IDENTIFICAÇÃO DOS RECURSOS	DISPONIBILIDADE DE CAIXA BRUTA (a)	OBRIGAÇÕES FINANCEIRAS			INSUFICIÊNCIA FINANCEIRA VERIFICADA NO CONSORCIO PÚBLICO (f)	DISPONIBILIDADE DE CAIXA LÍQUIDA (ANTES DA INSCRIÇÃO EM RESTOS A PAGAR NÃO PROCESSADOS DO EXERCÍCIO) (g) = (a) - (b) + (c) + (f) - (f)	RESTOS A PAGAR NÃO LIQUIDADOS E NÃO LIQUIDADOS DO EXERCÍCIO	EMPENHOS NÃO LIQUIDADOS CANCELADOS NÃO INSCRITOS POR INSUFICIÊNCIA FINANCEIRA
		Restos a Pagar Liquidados e Não Pagos	Restos a Pagar Exercícios Anteriores (b)	Restos a Pagar Exercício (c)				
TOTAL DOS RECURSOS VINCIULADOS (I) Recursos de Impostos e de Transferência de Impostos - Educação Transferências do FUNDEB 60% Outros Recursos de Impostos e de Transferência de Impostos - Educação Recursos de Impostos e de Transferência de Impostos - Saúde Outros Recursos Destinados à Saúde Recursos Destinados à Assistência Social Recursos destinados ao RPPS - Plano Previdenciário Recursos de Operações de Crédito (exceto destinados à Educação e à Saúde) Recursos de Alienação de Bens/Ativos Outras Destinações Vinculadas de Recursos	0	0	0	0	0	0	0	0
TOTAL DOS RECEBIMENTOS NÃO VINCIULADOS (II) Recursos Ordinários	40.898,15	0,00	460,00	0,00	40.048,50	299,65	40.048,50	0
TOTAL (III) = (I + II)	40.898,15	0	460,00	0	40.048,50	299,65	40.048,50	0

Nota: 1. Essa coluna poderá apresentar valor negativo, indicando, nesse caso, insuficiência de caixa após registro das obrigações financeiras.


ACÁCIO TENÓRIO SANTIGO
PRESIDENTE


HELIO BETO DOS SANTOS
DIRETOR FINANCEIRO


JOHNNY DE BARROS
CONTADOR INTERNO



RICARDO PEREIRA RAMOS
CONTADOR CRCS Nº 7.000


Tabela 6 - Demonstrativo Simplificado do Relatório de Gestão Fiscal


CÂMARA MUNICIPAL DE SÃO DOMINGOS
RELATÓRIO DE GESTÃO FISCAL
DEMONSTRATIVO SIMPLIFICADO DO RELATÓRIO DE GESTÃO FISCAL
ORÇAMENTOS FISCAL E DA SEGURIDADE SOCIAL
3º QUADRIMESTRE/2019


LRF, art. 48 - Anexo 6 R\$ 1,00

RECEITA CORRENTE LÍQUIDA	VALOR ATÉ O QUADRIMESTRE	
Receita Corrente líquida	24.932.271,11	
DESPESA COM PESSOAL	VALOR	% SOBRE A RCL
Despesa Total com Pessoal - DTP	781.349,93	3,13%
Limite Máximo (incisos I, II e III, art. 20 da LRF) - <%>	1.495.936,27	6,00%
Limite Prudencial (parágrafo único, art. 22 da LRF) - <%>	1.421.139,45	5,70%
DÍVIDA CONSOLIDADA	VALOR	% SOBRE A RCL
Dívida Consolidada Líquida	0	
Limite Definido por Resolução do Senado Federal	0	
GARANTIAS DE VALORES	VALOR	% SOBRE A RCL
Total das Garantias Concedidas	0	
Limite Definido por Resolução do Senado Federal	0	
OPERAÇÕES DE CRÉDITO	VALOR	% SOBRE A RCL
Operações de Crédito Internas e Externas	0	
Operações de Crédito por Antecipação da Receita	0	
Limite Definido pelo Senado Federal para Operações de Crédito Externas e Internas	0	
Limite Definido pelo Senado Federal para Operações de Crédito por Antecipação da Receita	0	
RESTOS A PAGAR	INSCRIÇÃO EM RESTOS A PAGAR NÃO PROCESSADOS DO EXERCÍCIO	DISPONIBILIDADE DE CAIXA LÍQUIDA (ANTES DA INSCRIÇÃO EM RESTOS A PAGAR NÃO PROCESSADOS DO EXERCÍCIO)
Valor Total	40.048,50	299,65


ACÁCIO TEMÓTEO SANTIAGO
PRESIDENTE


HÉLIO BELO DOS SANTOS
DIRETOR FINANCEIRO


JHONY DE BARROS
CONTROLE INTERNO


RICARDO PEREIRA RAMOS
CONTADOR CRC/SE Nº 7.020